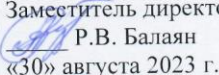
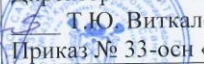




Государственное бюджетное общеобразовательное учреждение
Средняя общеобразовательная школа № 435
Курортного района Санкт-Петербурга

СОГЛАСОВАНО Заместитель директора по УВР  Р.В. Балаян «30» августа 2023 г.	УТВЕРЖДАЮ Директор ГБОУ СОШ № 435  Т.Ю. Виткалова Приказ № 33-осн «30» августа 2023 г.
РАССМОТРЕНО на заседании МО Протокол № 1 От «30» августа 2023 г. Руководитель МО  М.Б.Аверкина	

РАБОЧАЯ ПРОГРАММА

по технологии
для 4 «б» класса

Срок реализации: 2023/2024 учебный год

Количество часов по учебному плану: 1 час в неделю, 34 часа в год

Учитель:
Бросалина Т.М.

Санкт-Петербург
2023

Пояснительная записка

Рабочая программа составлена в соответствии с требованиями Федерального государственного образовательного стандарта начального общего образования (приказ Министерства образования и науки РФ №373 от 6 октября 2009 г. с внесенными изменениями, приказ Министерства образования и науки РФ №1241 от 26 ноября 2010г.), на основе Примерной программы начального общего образования по технологии и авторской программы по технологии Н.И.Роговцева, С.В.Анащенкова для 4 класса общеобразовательного учреждения без изменений ее содержания (издательство М: «Просвещение», 2012г.).

НОРМАТИВНЫЕ ДОКУМЕНТЫ, НА ОСНОВЕ КОТОРЫХ СОСТАВЛЯЕТСЯ РАБОЧАЯ ПРОГРАММА

Федеральный государственный образовательный стандарт основного общего образования, утвержденного приказом Министерства просвещения Российской Федерации от 31.05.2021 года № 287 (далее – ФГОС основного общего образования).

Федеральный перечень учебников, рекомендуемых к использованию при реализации имеющих государственную аккредитацию образовательных программ начального общего, основного общего и среднего общего образования, утвержденного приказом Министерства Просвещения Российской Федерации от 20.05.2020 года № 254 с внесенными изменениями, утвержденными приказом №766 от 23.12.2020 года.

Учебный план ГБОУ СОШ № 435 на 2021/2022 учебный год.

Основная образовательная программа начального общего образования ГБОУ СОШ № 435 (2021 год).

Рабочая программа предмета «Технология» для 4 класса разработана в соответствии с основными положениями Федерального государственного образовательного стандарта начального общего образования, Концепции духовно-нравственного развития и воспитания личности гражданина России, планируемых результатов начального общего образования. Примерной образовательной программы начального общего образования Москва: «Просвещение» 2012г, авторской программы «Технология» Н.И.Роговцевой, С.В.Анащенковой Москва: «Просвещение» 2015г

XXI век — век высоких технологий. Это стало девизом нашего времени. В современном мире знания о технологии различных процессов, культура выполнения технологических операций приобретают всё большее значение. Вводить человека в мир технологии необходимо в детстве, начиная с начальной школы.

Возможности предмета «Технология» позволяют гораздо больше, чем просто формировать у учащихся картину мира с технологической направленностью. В начальной школе при соответствующем содержательном и методическом наполнении данный предмет может стать опорным для формирования системы универсальных учебных действий. В нём все элементы учебной деятельности (планирование, ориентирование в задании, преобразование, оценка результата, умения распознавать и ставить задачи, возникающие в контексте практической ситуации, нахождение практических способов решения, умение добиваться достижения результата и т. д.) достаточно наглядны и, значит, более понятны для детей. Навык выполнять операции технологично позволяет школьнику грамотно выстраивать свою деятельность не только при изготовлении изделий на уроках технологии. Знание последовательности этапов работы, чёткое создание алгоритмов, умение следовать правилам необходимы для успешного выполнения заданий любого учебного предмета, а также весьма полезны во внеучебной деятельности.

Учебный предмет «Технология» имеет практико-ориентированную направленность. Его содержание не только даёт ребёнку представление о технологическом процессе как совокупности применяемых при изготовлении какой-либо продукции процессов, правил, требований, предъявляемых к технической документации, но и показывает, как использовать эти знания в разных сферах учебной и внеучебной деятельности (при поиске информации, усвоении новых знаний, выполнении практических заданий).

Практическая деятельность на уроках технологии является средством общего развития ребёнка, становления социально значимых личностных качеств, а также формирования системы специальных технологических и универсальных учебных действий.

Цели изучения технологии в начальной школе:

- Овладение технологическими знаниями и технико-технологическими умениями.
- Освоение продуктивной проектной деятельности.
- Формирование позитивного эмоционально-ценностного отношения к труду и людям труда.

Основные задачи курса:

1. Духовно-нравственное развитие учащихся, освоение нравственно-эстетического и социально-исторического опыта человечества, отраженного в материальной культуре;
2. Развитие эмоционально-ценностного отношения к социальному миру и миру природы через формирование позитивного отношения к труду и людям труда, знакомство с современными профессиями;
3. Формирование умения осуществлять личностный выбор способов деятельности, реализовать их в практической деятельности, нести ответственность за результат своего труда;
4. Формирование идентичности гражданина России в поликультурном многонациональном обществе на основе знакомства с ремеслами народов России;
5. Развитие способности к равноправному сотрудничеству на основе уважения личности другого человека; воспитание толерантности к мнению и позиции других;
6. Формирование целостной картины мира (образа мира) на основе познания мира через осмысление духовно-психологического содержания предметного мира и его единства с миром природы, освоения трудовых умений и навыков, осмысления технологии процесса выполнения изделий в проектной деятельности;
7. Развитие познавательных мотивов, инициативности, любознательности и познавательных интересов на основе связи трудового и технологического образования с жизненным опытом и системой ценностей ребенка;
8. Формирование мотивации успеха, готовности к действиям в новых условиях и нестандартных ситуациях;
9. Гармоничное развитие понятийно-логического и образно-художественного мышления в процессе реализации проекта;
10. Развитие творческого потенциала личности в процессе изготовления изделий при замене различных видов материалов, способов выполнения отдельных операций;
11. Формирование первоначальных конструкторско-технологических знаний и умений на основе обучения работе с технологической картой, строгого выполнения технологии изготовления любых изделий;
12. Развитие знаково-символического и пространственного мышления, творческого и репродуктивного воображения, творческого мышления;
13. Формирование на основе овладения культурой проектной деятельности внутреннего плана деятельности, включающего целеполагание, планирование (умение составлять план действий и применять его для решения учебных задач), прогнозирование (предсказание будущего результата при различных условиях выполнения действия), контроль, коррекцию и оценку;
14. Обучение умению самостоятельно оценивать свое изделие, свой труд, приобщение к пониманию обязательности оценки качества продукции, работе над изделием в формате и логике проекта;

15. Формирование умения переносить освоенные в проектной деятельности теоретические знания о технологическом процессе в практику изготовления изделий ручного труда, использовать технологические знания при изучении предмета «Окружающий мир» и других школьных дисциплин;
16. Обучение приемам работы с природными, пластичными материалами, бумагой, тканью, работе с конструктором, формирование умения подбирать необходимые для выполнения изделия инструменты;
17. Формирование привычки неукоснительно соблюдать технику безопасности и правила работы с инструментами, организации рабочего места;
18. Формирование первоначальных умений поиска необходимой информации в словарях, каталогах, библиотеке, умений проверки, преобразования, хранения, передачи имеющейся информации, навыков использования компьютера;
19. Формирование коммуникативных умений в процессе реализации проектной деятельности (выслушивать и принимать разные точки зрения и мнения, сравнивая их со своей; распределять обязанности, приходить к единому решению в процессе обсуждения (договариваться), аргументировать свою точку зрения, убеждать в правильности выбранного способа и т.д.);
20. Формирование потребности в общении и осмысление его значимости для достижения положительного конечного результата;
21. Формирование потребности в сотрудничестве, осмысление и соблюдение правил взаимодействия при групповой и парной работе, при общении с разными возрастными группами.

Общая характеристика учебного предмета.

Особенностью программы является то, что она обеспечивает изучение начального курса технологии через осмысление младшим школьником деятельности человека, осваивающего природу на Земле, в Воде, в Воздухе и в информационном пространстве. Человек при этом рассматривается как создатель духовной культуры и творец рукотворного мира. Освоение содержания предмета осуществляется на основе продуктивной проектной деятельности. Формирование конструкторско-технологических знаний и умений происходит в процессе работы с технологической картой. Основные содержательные линии «Технологии» определены стандартом начального образования и представлены **5 разделами**:

- ✓ «Давай познакомимся»,
- ✓ «Человек и земля»,
- ✓ «Человек и вода»,
- ✓ «Человек и воздух»,
- ✓ «Человек и информация».

Выбор УМК обоснован тем, что он ориентирован на планируемые результаты освоения основной образовательной программы начального общего образования. При этом, в УМК «Школа России» бережно сохранены лучшие традиции российской школы, доказавшие свою эффективность в образовании учащихся младшего школьного возраста, обеспечивая как реальные возможности личностного развития и воспитания ребенка, так и достижение положительных результатов в его обучении. Учебно-методический комплекс «Школа России» построен на единых для всех учебных предметов концептуальных основах и имеет полное программно-методическое обеспечение. Используется учебник: Роговцева Н.И., Богданова Н.В., Шпикалова Н. В., Анащенкова С. В. «Технология» 4 класс-Москва «Просвещение» 2020, рабочая тетрадь. В учебнике представлены практические

задания, технологическая документация (технологическая карта, чертеж и др.), задания на самообслуживание, культурно – исторические справки, разнообразный иллюстративный материал.

Цель обучения в данном 4 классе - сформировать технологические навыки выполнения операций, необходимые не только для выполнения изделий на уроке, но и активно использовать их во внеучебной деятельности.

Практическая деятельность на уроках технологии является средством общего развития ребёнка, становления социально значимых личностных качеств, а также формирования системы специальных технологических и универсальных учебных действий.

Описание места учебного предмета в учебном плане.

Учебный предмет «Технология» входит в образовательную область «Технология».

Согласно Федеральному базисному учебному плану (инвариативная часть) для образовательных учреждений Российской Федерации на изучение технологии в 4 классе отводится 34 учебных часа, из расчета 1 час в неделю.

Описание ценностных ориентиров содержания учебного предмета.

Ценность жизни – признание человеческой жизни и существования живого в природе и материальном мире в целом как величайшей ценности, как основы для подлинного художественно-эстетического, эколого-технологического сознания.

Ценность природы основывается на общечеловеческой ценности жизни, на осознании себя частью природного мира - частью живой и неживой природы. Любовь к природе означает прежде всего бережное отношение к ней как к среде обитания и выживания человека, а также переживание чувства красоты, гармонии, её совершенства, сохранение и приумножение её богатства, отражение в художественных произведениях, предметах декоративно-прикладного искусства.

Ценность человека как разумного существа, стремящегося к добру, самосовершенствованию и самореализации, важность и необходимость соблюдения здорового образа жизни в единстве его составляющих: физическом, психическом и социально-нравственном здоровье.

Ценность добра – направленность человека на развитие и сохранение жизни, через сострадание и милосердие, стремление помочь ближнему, как проявление высшей человеческой способности - любви.

Ценность истины – это ценность научного познания как части культуры человечества, разума, понимания сущности бытия, мироздания.

Ценность семьи как первой и самой значимой для развития ребёнка социальной и образовательной среды, обеспечивающей преемственность художественно-культурных, этнических традиций народов России от поколения к поколению и тем самым жизнеспособность российского общества.

Ценность труда и творчества как естественного условия человеческой жизни, потребности творческой самореализации, состояния нормального человеческого существования.

Ценность свободы как свободы выбора человеком своих мыслей и поступков, но свободы естественно ограниченной нормами, правилами, законами общества, членом которого всегда по всей социальной сути является человек.

Ценность социальной солидарности как признание прав и свобод человека, обладание чувствами справедливости, милосердия, чести, достоинства по отношению к себе и к другим людям.

Ценность гражданственности – осознание человеком себя как члена общества, народа, представителя страны и государства.

Ценность патриотизма - одно из проявлений духовной зрелости человека, выражающееся в любви к России, народу, малой родине, в осознанном желании служить Отечеству.

Ценность человечества как части мирового сообщества, для существования и прогресса которого необходимы мир, сотрудничество народов и уважение к многообразию их культур.

Занятия детей на уроках технологии продуктивной деятельностью создают уникальную основу для самореализации личности. Они отвечают возрастным особенностям психического развития детей младшего школьного возраста, когда именно благодаря самостоятельно осуществляемой продуктивной проектной деятельности учащиеся могут реализовать свои умения, заслужить одобрение и получить признание (например, за проявленную в работе добросовестность, упорство в достижении цели или как авторы оригинальной творческой идеи, воплощённой в материальном виде). В результате именно здесь закладываются основы трудолюбия и способности к самовыражению, формируются социально ценные практические умения, опыт преобразовательной деятельности и творчество. При освоении рабочей программы будет реализована цель Программы духовно-нравственного развития класса: — воспитание, социально-педагогическая поддержка становления и развития высоконравственного, ответственного, инициативного и компетентного гражданина России.

Рабочая программа по предмету интегрирована с программой формирования универсальных учебных действий. На каждом уроке предполагается работа по формированию УД в сфере личностных УУД: внутренняя позиция школьника, адекватная мотивация учебной деятельности, в сфере регулятивных УУД: целеполагание, планирование, контроль и оценка знаний; в сфере познавательных УУД: использование знаково-символических средств и широкого спектра логических действий; в сфере коммуникативных УУД: сотрудничество с учителем и одноклассниками, работа в парах и группах.

Рабочая программа по предмету интегрирована с программой формирования культуры здорового и безопасного образа жизни: на уроках предусмотрено формирование установки школьников на безопасный, здоровый образ жизни. Запланировано обсуждение с детьми проблем, связанных с безопасностью жизни, укреплением собственного физического, нравственного и духовного здоровья, активным отдыхом

Планируемые результаты освоения учебного предмета

В результате изучения предмета технологии в 4 классе начального общего образования у выпускников будут сформированы личностные, регулятивные, познавательные и коммуникативные универсальные учебные действия как основа умения учиться.

В сфере личностных универсальных учебных действий будут сформированы внутренняя позиция обучающегося, адекватная мотивация учебной деятельности, включая учебные и познавательные мотивы, ориентация на моральные нормы и их выполнение, способность к моральной децентрации.

В сфере регулятивных универсальных учебных действий выпускники овладеют всеми типами учебных действий, направленных на организацию своей работы в образовательном учреждении и вне его, включая способность принимать и сохранять учебную цель и задачу, планировать её реализацию (в том числе во внутреннем плане), контролировать и оценивать свои действия, вносить соответствующие коррективы в их выполнение.

В сфере познавательных универсальных учебных действий выпускники научатся воспринимать и анализировать сообщения и важнейшие их компоненты — тексты, использовать знаково-символические средства, в том числе овладеют действием моделирования, а также широким спектром логических действий и операций, включая общие приёмы решения задач.

В сфере коммуникативных универсальных учебных действий выпускники приобретут умения учитывать позицию собеседника (партнёра), организовывать и осуществлять сотрудничество и кооперацию с учителем и сверстниками, адекватно воспринимать и передавать информацию, отображать предметное содержание и условия деятельности в сообщениях, важнейшими компонентами которых являются тексты.

Регулятивные универсальные учебные действия

Выпускник научится:

- принимать и сохранять учебную задачу;

- учитывать выделенные учителем ориентиры действия в новом учебном материале в сотрудничестве с учителем;
- планировать свои действия в соответствии с поставленной задачей и условиями её реализации, в том числе во внутреннем плане;
- учитывать установленные правила в планировании и контроле способа решения;
- осуществлять итоговый и пошаговый контроль по результату (в случае работы в интерактивной среде пользоваться реакцией среды решения задачи);
- оценивать правильность выполнения действия на уровне адекватной ретроспективной оценки соответствия результатов требованиям данной задачи и задачной области;
- адекватно воспринимать предложения и оценку учителей, товарищей, родителей и других людей;
- различать способ и результат действия;
- вносить необходимые коррективы в действие после его завершения на основе его оценки и учёта характера сделанных ошибок, использовать предложения и оценки для создания нового, более совершенного результата, использовать запись (фиксацию) в цифровой форме хода и результатов решения задачи, собственной звучащей речи на русском, родном и иностранном языках;
- выполнять учебные действия в материализованной, гипермедийной, громкоречевой и умственной форме.

Выпускник получит возможность научиться:

- в сотрудничестве с учителем ставить новые учебные задачи;
- преобразовывать практическую задачу в познавательную;
- проявлять познавательную инициативу в учебном сотрудничестве;
- самостоятельно учитывать выделенные учителем ориентиры действия в новом учебном материале;
- осуществлять констатирующий и предвосхищающий контроль по результату и по способу действия, актуальный контроль на уровне произвольного внимания;
- самостоятельно адекватно оценивать правильность выполнения действия и вносить необходимые коррективы в исполнение, как по ходу его реализации, так и в конце действия.

Познавательные универсальные учебные действия

Выпускник научится:

- осуществлять поиск необходимой информации для выполнения учебных заданий с использованием учебной литературы, энциклопедий, справочников (включая электронные, цифровые), в открытом информационном пространстве, в том числе контролируемом пространстве Интернета;
- осуществлять запись (фиксацию) выборочной информации об окружающем мире и о себе самом, в том числе с помощью инструментов ИКТ;
- использовать знаково-символические средства, в том числе модели (включая виртуальные) и схемы (включая концептуальные) для решения задач;
- строить сообщения в устной и письменной форме;
- ориентироваться на разнообразие способов решения задач;
- основам смыслового восприятия художественных и познавательных текстов, выделять существенную информацию из сообщений разных видов (в первую очередь текстов);
- осуществлять анализ объектов с выделением существенных и несущественных признаков;
- осуществлять синтез как составление целого из частей;

- проводить сравнение, сериацию и классификацию по заданным критериям;
- устанавливать причинно-следственные связи в изучаемом круге явлений;
- строить рассуждения в форме связи простых суждений об объекте, его строении, свойствах и связях;
- обобщать, т. е. осуществлять генерализацию и выведение общности для целого ряда или класса единичных объектов на основе выделения сущностной связи;
- осуществлять подведение под понятие на основе распознавания объектов, выделения существенных признаков и их синтеза;
- устанавливать аналогии;
- владеть рядом общих приёмов решения задач.

Выпускник получит возможность научиться:

- осуществлять расширенный поиск информации с использованием ресурсов библиотек и сети Интернет;
- записывать, фиксировать информацию об окружающем мире с помощью инструментов ИКТ;
- создавать и преобразовывать модели и схемы для решения задач;
- осознанно и произвольно строить сообщения в устной и письменной форме;
- осуществлять выбор наиболее эффективных способов решения задач в зависимости от конкретных условий;
- осуществлять синтез как составление целого из частей, самостоятельно достраивая и восполняя недостающие компоненты;
- осуществлять сравнение, сериацию и классификацию, самостоятельно выбирая основания и критерии для указанных логических операций;
- строить логическое рассуждение, включающее установление причинно-следственных связей;
- произвольно и осознанно владеть общими приёмами решения задач.

Коммуникативные универсальные учебные действия

Выпускник научится:

- адекватно использовать коммуникативные, прежде всего речевые, средства для решения различных коммуникативных задач, строить монологическое высказывание (в том числе сопровождая его аудиовизуальной поддержкой), владеть диалогической формой коммуникации, используя, в том числе средства и инструменты ИКТ и дистанционного общения;
- допускать возможность существования у людей различных точек зрения, в том числе не совпадающих с его собственной, и ориентироваться на позицию партнёра в общении и взаимодействии;
- учитывать разные мнения и стремиться к координации различных позиций в сотрудничестве;
- формулировать собственное мнение и позицию;
- договариваться и приходить к общему решению в совместной деятельности, в том числе в ситуации столкновения интересов;
- строить понятные для партнёра высказывания, учитывающие, что партнёр знает и видит, а что нет;
- задавать вопросы;
- контролировать действия партнёра;
- использовать речь для регуляции своего действия;
- адекватно использовать речевые средства для решения различных коммуникативных задач, строить монологическое высказывание, владеть диалогической формой речи.

Выпускник получит возможность научиться:

- учитывать и координировать в сотрудничестве позиции других людей, отличные от собственной;
- учитывать разные мнения и интересы и обосновывать собственную позицию;
- понимать относительность мнений и подходов к решению проблемы;
- аргументировать свою позицию и координировать её с позициями партнёров в сотрудничестве при выработке общего решения в совместной деятельности;
- продуктивно содействовать разрешению конфликтов на основе учёта интересов и позиций всех участников;
- с учётом целей коммуникации достаточно точно, последовательно и полно передавать партнёру необходимую информацию как ориентир для построения действия;
- задавать вопросы, необходимые для организации собственной деятельности и сотрудничества с партнёром;
- осуществлять взаимный контроль и оказывать в сотрудничестве необходимую взаимопомощь;
- адекватно использовать речь для планирования и регуляции своей деятельности;
- адекватно использовать речевые средства для эффективного решения разнообразных коммуникативных задач.

Личностные универсальные учебные действия

У выпускника будут сформированы:

- внутренняя позиция школьника на уровне положительного отношения к школе, ориентации на содержательные моменты школьной действительности и принятия образца «хорошего ученика»;
- широкая мотивационная основа учебной деятельности, включающая социальные, учебно-познавательные и внешние мотивы;
- учебно-познавательный интерес к новому учебному материалу и способам решения новой задачи;
- ориентация на понимание причин успеха в учебной деятельности, в том числе на самоанализ и самоконтроль результата, на анализ соответствия результатов требованиям конкретной задачи, на понимание предложений и оценок учителей, товарищей, родителей и других людей;
- способность к самооценке на основе критериев успешности учебной деятельности;
- основы гражданской идентичности личности в форме осознания «Я» как гражданина России, чувства сопричастности и гордости за свою Родину, народ и историю, осознание ответственности человека за общее благополучие, осознание своей этнической принадлежности;
- ориентация в нравственном содержании и смысле, как собственных поступков, так и поступков окружающих людей;
- знание основных моральных норм и ориентация на их выполнение, дифференциация моральных и конвенциональных норм, развитие морального сознания как переходного от доконвенционального к конвенциональному уровню;
- развитие этических чувств — стыда, вины, совести как регуляторов морального поведения;
- эмпатия как понимание чувств других людей и сопереживание им;
- установка на здоровый образ жизни;
- основы экологической культуры: принятие ценности природного мира, готовность следовать в своей деятельности нормам природоохранного, нерасточительного, здоровьесберегающего поведения;
- чувство прекрасного и эстетические чувства на основе знакомства с мировой и отечественной художественной культурой.

Выпускник получит возможность для формирования:

- внутренней позиции обучающегося на уровне положительного отношения к образовательному учреждению, понимания необходимости учения, выраженного в преобладании учебно-познавательных мотивов и предпочтении социального способа оценки знаний;
- выраженной устойчивой учебно-познавательной мотивации учения;

- устойчивого учебно-познавательного интереса к новым общим способам решения задач;
- адекватного понимания причин успешности/неуспешности учебной деятельности;
- положительной адекватной дифференцированной самооценки на основе критерия успешности реализации социальной роли «хорошего ученика»;
- компетентности в реализации основ гражданской идентичности в поступках и деятельности;
- морального сознания на конвенциональном уровне, способности к решению моральных дилемм на основе учёта позиций партнёров в общении, ориентации на их мотивы и чувства, устойчивое следование в поведении моральным нормам и этическим требованиям;
- установки на здоровый образ жизни и реализации её в реальном поведении и поступках;
- осознанных устойчивых эстетических предпочтений и ориентации на искусство как значимую сферу человеческой жизни;
- эмпатии как осознанного понимания чувств других людей и сопереживания им, выражающихся в поступках, направленных на помощь и обеспечение благополучия.

Предметными результатами изучения курса «Технология» в 4-м классе являются формирование следующих умений

Обучающийся научится:

- воспринимать современную городскую среду как продукт преобразующей и творческой деятельности человека - создателя в различных сферах на Земле, в Воздухе, на Воде, в Информационном пространстве ;
- называть основные виды профессиональной деятельности человека в городе: экскурсовод, архитектор, инженер-строитель, прораб, модельер, закройщик, портной, швея садовник, дворник, и т.д.
- бережно относиться к предметам окружающего мира;
- организовывать самостоятельно рабочее место для работы в зависимости от используемых инструментов и материалов;
- соблюдать правила безопасной работы с инструментами при выполнении изделия;
- отбирать материалы и инструменты, необходимые для выполнения изделия в зависимости от вида работы, с помощью учителя заменять их;
- проводить самостоятельный анализ простейших предметов быта по используемому материалу;
- проводить анализ конструктивных особенностей простейших предметов быта под руководством учителя и самостоятельно;
- осваивать доступные действия по самообслуживанию и доступные виды домашнего труда;
- определять самостоятельно этапы изготовления изделия на основе текстового и слайдового плана, работы с технологической картой.

Обучающийся получит возможность научиться:

- осмыслить понятие «городская инфраструктура»;
- уважительно относиться к профессиональной деятельности человека;
- осмыслить значимости профессий сферы обслуживания для обеспечения комфортной жизни человека;
- осуществлять под руководством учителя коллективную проектную деятельность

Содержание учебного предмета.

Вводный урок (1 ч)

Элементы содержания темы.

Ориентирование по разделам учебника. Систематизация знаний о материалах и инструментах. Знакомство с технологическими картами и критериями оценивания выполнения работы.

Человек и Земля (21 часов)

Элементы содержания темы.

Знакомство с историей развития железных дорог в России, с конструкцией вагонов разного назначения. Знакомство с производственным циклом изготовления вагона.

Буровая вышка. Знакомство с полезными ископаемыми (в том числе и с используемыми для изготовления предметов искусства), способами их добычи и расположением месторождений на территории России (в том числе и Ленинградской области)

Знакомство с производственным циклом создания автомобиля “Камаз”. Имитация бригадной работы. Работа с металлическим и пластмассовым конструкторами.

Знакомство с основами чеканки медалей, особенностями формы медали. Овладевать новым приемом – тиснение по фольге. Работа с металлизированной бумагой – фольгой.

Знакомство с особенностями изготовления фаянсовой посуды. Изготовление изделия с соблюдением отдельных этапов технологии создания изделий из фаянса.

Знакомство с технологией производственного процесса на швейной фабрике и профессиональной деятельностью людей. Определение размера одежды при помощи сантиметра. Создание лекала и изготовление изделия с повторением элементов технологического процесса швейного производства. Работа с текстильными материалами. Соблюдение правил работы с иглой, ножницами, циркулем.

Знакомство с историей создания обуви. Виды материалов, используемых для производства обуви. Виды обуви и ее назначение. Знакомство с технологическим процессом производства обуви (конструкция, последовательность операций). Как снимать мерку с ноги и определять по таблице размер обуви. Создание модели обуви из бумаги (имитация производственного процесса).

Знакомство с новым материалом – древесиной, правилами работы столярным ножом и последовательностью изготовления изделий из древесины. Различать виды пиломатериалов и способы их производства. Знакомство со свойствами древесины. Осмысление значения древесины для производства и жизни человека.

Знакомство с историей и технологией производства кондитерских изделий, технологией производства шоколада из какао-бобов. Информация о производителе и составе продукта на этикетке. Приготовление пирожного картошка и шоколадного печенья. Правила поведения при приготовлении пищи и пользования газовой плитой.

Знакомство с понятием “бытовая техника” и её значение в жизни людей. Правила эксплуатации бытовой техники, работы с электричеством, знакомство с действием простой электрической цепи, работа с батарейкой. Сборка простой электрической цепи.

Знакомство с видами и конструкциями теплиц. Осмысление значения теплиц для жизнедеятельности человека. Выбор семян для выращивания рассады, использование информации на пакетике для определения условий выращивания растений. Уход за растениями. Создание мини-теплицы, посадка семян цветов. Выращивание рассады в домашних условиях, уход за рассадой.

Человек и вода (3 часа)

Элементы содержания темы.

Знакомство с системой водоснабжения города. Значение воды в жизни человека и растений. Осмысление важности экономного расходования воды. Познакомить со способом фильтрации воды и способом экономного расходования воды, определение количества расходуемой воды при помощи струемера.

Знакомство с работой порта и профессиями людей, работающих в порту. Освоение способов крепления предметов при помощи морских узлов: простого, прямого, якорного узлов. Осмысление важности узлов для крепления грузов. Правильное крепление груза. Изготовление лестницы с использованием способа крепления морскими узлами.

Знакомство с правилами работы и последовательностью создания изделий в технике “макrame”. Освоение одинарного плоского узла, двойного плоского узла. Сравнение способов морских узлов и узлов в технике “макrame”.

Человек и воздух (3 часа)

Элементы содержания темы.

Первоначальные сведения о самолетостроении, о функциях самолетов и космических ракет, конструкция самолета и космической ракеты.

Самостоятельное изготовление модели самолета из конструктора. Закрепление умения работать с металлическим конструктором.

Летательный аппарат. Воздушный змей. Знакомство с историей возникновения воздушного змея. Конструкция воздушного змея.

Человек и информация (6 часа)

Элементы содержания темы.

Осмысление места и значения информации в жизни человека. Виды и способы передачи информации. Знакомство с работой издательства, технологией создания книги, профессиями людей, участвующих в издании книги. Элементы книги и использование её особенностей при издании.

Повторение правил работы на компьютере. Создание таблицы в программе Microsoft Word.

ИКТ на службе человека, работа с компьютером. ИКТ в издательском деле. Процесс редакционно-издательской подготовки книги, элементы книги. Практическая работа на компьютере. Формирование содержания книги “Дневник путешественника” как итогового продукта годового проекта “Издаем книгу”.

Знакомство с переплетными работами. Способ соединения листов, шитье блоков нитками втачку (в пять проколов). Закрепление правил работы шилом и иглой. Осмысление значения различных элементов в структуре переплёта (форзац, слизура). Изготовление переплета дневника и оформление обложки по собственному эскизу.

ТЕМАТИЧЕСКИЙ ПЛАН

№ п/п	Наименование разделов и тем	Рабочая программа
------------------	------------------------------------	------------------------------

1	Вводный урок	1
2	Человек и земля	21
3	Человек и вода	3
4	Человек и воздух	3
5	Человек и информация	6
	Итого:	34

Требования к уровню подготовки выпускника начальной школы.

В результате изучения курса технологии учащиеся на ступени начального общего образования:

- получают начальные представления о материальной культуре как продукте творческой предметно-преобразующей деятельности человека, о предметном мире как основной среде обитания современного человека, о гармонической взаимосвязи предметного мира с миром природы, об отражении в предметах материальной среды нравственно-эстетического и социально-исторического опыта человечества, о ценности предшествующих культур и необходимости бережного отношения к ним;

- получают начальные знания и представления о наиболее важных правилах дизайна, которые необходимо учитывать при создании предметов материальной культуры;

- получают общее представление о мире профессий, их социальном значении, истории возникновения и развития;

- научатся использовать приобретенные знания и умения для творческой самореализации при оформлении своего дома и классной комнаты, при изготовлении подарков близким и друзьям, игрушечных моделей, художественно-декоративных и других изделий.

Развитие конструкторских, художественно-конструкторских и технологических задач заложит развитие основ творческой деятельности, конструкторско-технологического мышления, пространственного воображения, эстетических представлений, формирования внутреннего плана действий, мелкой моторики рук.

В ходе преобразовательской творческой деятельности будут заложены основы таких социально ценных личностных и нравственных качеств, как трудолюбие, организованность, добросовестность и ответственное отношение к делу, инициативность, любознательность, потребность помогать другим, уважение к чужому труду и результатам труда, культурному наследию.

1. Общекультурные и общетрудовые компетенции (знания, умения и способы деятельности). Основы культуры труда, самообслуживания

Трудовая деятельность и её значение в жизни человека. Рукотворный мир как результат труда человека; разнообразие предметов рукотворного мира (архитектура, техника, предметы быта и декоративно-прикладного искусства и т. д.) разных народов России). Особенности тематики, материалов, внешнего вида изделий декоративного искусства разных народов, отражающие природные, географические и социальные условия конкретного народа.

Элементарные общие правила создания предметов рукотворного мира (удобство, эстетическая выразительность, прочность; гармония предметов и окружающей среды). Бережное отношение к природе как источнику сырьевых ресурсов. Мастера и их профессии; традиции и творчество мастера в создании предметной среды (общее представление).

Анализ задания, организация рабочего места в зависимости от вида работы, планирование трудового процесса. Рациональное размещение на рабочем месте материалов и инструментов, распределение рабочего времени. Отбор и анализ информации (из учебника и других дидактических материалов), её

использование в организации работы. Контроль и корректировка хода работы. Работа в малых группах, осуществление сотрудничества, выполнение социальных ролей (руководитель и подчинённый).

Элементарная творческая и проектная деятельность (создание замысла, его детализация и воплощение). Культура проектной деятельности и оформление документации (целеполагание, планирование, выполнение, рефлексия, презентация, оценка). Система коллективных, групповых и индивидуальных проектов. Культура межличностных отношений в совместной деятельности. Результат проектной деятельности — изделия, которые могут быть использованы для оказания услуг, для организации праздников, для самообслуживания, для использования в учебной деятельности и т. п. Выполнение доступных видов работ по самообслуживанию, домашнему труду, оказание доступных видов помощи малышам, взрослым и сверстникам.

Выполнение элементарных расчетов стоимости изготавливаемого изделия.

2. Технология ручной обработки материалов. Элементы графической грамоты

Общее понятие о материалах, их происхождении. Исследование элементарных физических, механических и технологических свойств доступных материалов. Многообразие материалов и их практическое применение в жизни.

Подготовка материалов к работе. Экономное расходование материалов. Выбор *и замена* материалов по их декоративно-художественным и конструктивным свойствам, использование соответствующих способов обработки материалов в зависимости от назначения изделия.

Инструменты и приспособления для обработки материалов (знание названий используемых инструментов), выполнение приёмов их рационального и безопасного использования.

Общее представление о технологическом процессе, технологической документации (технологическая карта, чертёж и др.) анализ устройства и назначения изделия; выстраивание последовательности практических действий и технологических операций; подбор и замена материалов и инструментов; экономная разметка; обработка с целью получения деталей, сборка, отделка изделия; проверка изделия в действии, внесение необходимых дополнений и изменений. Называние, и выполнение основных технологических операций ручной обработки материалов: разметка деталей (на глаз, по шаблону, трафарету, лекалу, копированием, с помощью линейки, угольника, циркуля), выделение деталей (отрывание, резание ножницами, канцелярским ножом), формообразование

Выпускник научится:	Выпускник получит возможность научиться:
<ul style="list-style-type: none"> - называть наиболее распространенные в своем регионе традиционные промыслы и ремесла, современные профессии и описывать их особенности; - понимать общие правила создания предметов рукотворного мира: соответствие изделия обстановке, удобство, прочность, эстетическую выразительность – и руководствоваться ими в своей продуктивной деятельности; - анализировать предлагаемую информацию, планировать предстоящую практическую работу, осуществлять ее корректировку, самоконтроль выполняемых действий; - организовывать свое рабочее место в зависимости от вида работы, выполнять доступные действия по самообслуживанию и доступные виды домашнего труда. 	<ul style="list-style-type: none"> - уважительно относиться к труду людей; - понимать культурно-историческую ценность традиций, отраженных в предметном мире, и уважать их; - понимать особенности проектной деятельности, осуществлять ее под руководством учителя в малых группах: разрабатывать замысел, искать пути его реализации, воплощать его в продукте, демонстрировать готовый продукт (изделия, комплексные работы, социальные услуги).

деталей (сгибание, складывание и др.), сборка изделия (клеевое, ниточное, проволочное, винтовое и др.), отделка изделия или его деталей (окрашивание, вышивка, аппликация и др.). Грамотное заполнение технологической карты. Выполнение отделки в соответствии с особенностями декоративных орнаментов разных народов России (растительный, геометрический и другой орнамент).

Проведение измерений и построений для решения практических задач. Виды условных графических изображений: рисунок, простейший чертёж, эскиз, развёртка, схема (их узнавание). Назначение линий чертежа (контур, линии надреза, сгиба, размерная, осевая, центровая, разрыва). Чтение условных графических изображений. Разметка деталей с опорой на простейший чертёж, эскиз. Изготовление изделий по рисунку, простейшему чертежу или эскизу, схеме.

Выпускник научится:	Выпускник получит возможность научиться:
<ul style="list-style-type: none"> - на основе полученных представлений о многообразии материалов осознанно подбирать доступные в обработке материалы для изделий по декоративно-художественным и конструктивным свойствам в соответствии с поставленной задачей; - отбирать и выполнять в зависимости от свойств отобранных материалов оптимальные и доступные технологические приемы их ручной обработки при разметке деталей, их выделении из заготовки, формообразовании, сборке и отделке изделия; экономно расходовать используемые материалы; - применять приемы рациональной безопасной работы ручными инструментами: чертежными, режущими и колющими; - выполнять символические действия моделирования и преобразования модели и работать с простейшей технической документацией: распознавать простейшие чертежи и эскизы, читать их и выполнять разметку с опорой на них; изготавливать 	<ul style="list-style-type: none"> - отбирать и выстраивать оптимальную технологическую последовательность реализации собственного или предложенного учителем замысла; - прогнозировать конечный практический результат и самостоятельно комбинировать художественные технологии в соответствии с конструктивной или декоративной художественной задачей.

плоскостные и объемные изделия по простейшим чертежам, эскизам, рисункам.	
---	--

3. Конструирование и моделирование

Общее представление о конструировании как создании конструкции каких-либо изделий (технических, бытовых, учебных и пр.). Изделие, деталь изделия (общее представление). Понятие о конструкции изделия; различные виды конструкций и способы их сборки. Виды и способы соединения деталей. Основные требования к изделию (соответствие материала, конструкции и внешнего оформления назначению изделия).

Конструирование и моделирование изделий из различных материалов по образцу, рисунку, простейшему чертежу или эскизу и по заданным условиям (технико-технологическим, функциональным, декоративно-художественным и пр.). Конструирование и моделирование на компьютере и в интерактивном конструкторе.

Выпускник научится:	Выпускник получит возможность научиться:
<ul style="list-style-type: none"> - анализировать устройство изделия: выделять детали, их форму, определять взаимное расположение, виды соединения деталей; - решать простейшие задачи конструктивного характера по изменению вида и способа соединения деталей: на достраивание, придание новых свойств конструкции и т.д. - изготавливать несложные конструкции изделий по рисунку, простейшему чертежу или эскизу, образцу и доступным заданным условиям. 	<ul style="list-style-type: none"> - соотносить объемную конструкцию, основанную на правильных геометрических формах, с изображениями их разверток; - создавать мысленный образ конструкции с целью решения определенной конструкторской задачи или передачи определенной художественно-эстетической информации, воплощать этот образ в материале.

4. Практика работы на компьютере

Информация, её отбор, анализ и систематизация. Способы получения, хранения, переработки информации. Назначение основных устройств компьютера для ввода, вывода, обработки информации. Включение и выключение компьютера и подключаемых к нему устройств. Клавиатура, общее представление о правилах клавиатурного письма, пользование мышью, использование простейших средств текстового редактора. Простейшие приёмы поиска информации: по ключевым словам, каталогам. Соблюдение безопасных приёмов труда при работе на компьютере; бережное отношение к техническим устройствам. Работа с ЦОР (цифровыми образовательными ресурсами), готовыми материалами на электронных носителях (СО).

Работа с простыми информационными объектами (текст, таблица, схема, рисунок): преобразование, создание, сохранение, удаление. Создание небольшого текста по интересной детям тематике. Вывод текста на принтер. Использование рисунков из ресурса компьютера, программ Word.

Выпускник научится:	Выпускник получит возможность научиться:
<ul style="list-style-type: none"> - соблюдать безопасные приемы труда, пользоваться персональным компьютером для воспроизведения и поиска необходимой информации, для решения доступных конструкторско-технологических задач; - использовать простейшие приемы работы с готовыми электронными ресурсами: активировать, читать информацию, выполнять задания; - создавать небольшие тексты, использовать рисунки из ресурса компьютера, программы Word и Power Point. 	<ul style="list-style-type: none"> - пользоваться доступными приемами работы с готовой текстовой, визуальной, звуковой информацией в сети Интернет, а также познакомиться с доступными способами ее получения, хранения, переработки.

Контроль предметных результатов

На начальной ступени обучения рекомендуется использовать преимущественно внутреннюю оценку, которая включает разнообразные методы оценивания:

- наблюдения за определенными аспектами деятельности учащихся или их продвижением в обучении (например, наблюдения за развитием коммуникативных и исследовательских умений),
- оценку процесса выполнения учащимися различного рода творческих заданий, выполняемых ими как индивидуально, так и в парах, группах (участие в обсуждениях, выполнение проектов и мини-исследований и т.д.);
- тестирование (как правило, для оценки продвижения в освоении системы предметных знаний);
- оценку открытых ответов (т.е. даваемых учеником в свободном формате) - как устных, так и письменных;
- оценку закрытых или частично закрытых ответов, ограничиваемых форматом заданий (задания с выбором ответа, задания с коротким свободным ответом);
- оценку результатов рефлексии учащихся (разнообразных листов самоанализа, листов достижений, дневников учащихся и т.п.).

Оптимальным способом организации накопительной системы оценки является **портфель достижений учащегося**, понимаемый как сборник работ и результатов обучающегося, который демонстрирует его усилия, прогресс и достижения в различных областях.

В портфель достижений учеников начальной школы включаются следующие материалы:

1. Выборки детских работ — формальных и творческих, выполненных в ходе обязательных учебных занятий по всем изучаемым предметам и факультативных учебных занятий.

Обязательной составляющей портфеля достижений являются материалы стартовой диагностики, промежуточных и итоговых стандартизированных работ по отдельным предметам. Остальные работы должны быть подобраны так, чтобы их совокупность демонстрировала нарастающие успешность, объём и глубину знаний, достижение более высоких уровней формируемых учебных действий.

Примерами такого рода работ могут быть:

- по технологии — фото- и видеоизображения продуктов исполнительской деятельности, аудиозаписи монологических высказываний-описаний, продукты собственного творчества, материалы самоанализа и рефлексии и т. п.;

Критерии оценивания устных ответов

Оценка «5»

1. полностью усвоил учебный материал;
2. умеет изложить его своими словами;
3. самостоятельно подтверждает ответ конкретными примерами;
4. правильно и обстоятельно отвечает на дополнительные вопросы учителя.

Оценка «4»

1. в основном усвоил учебный материал;
2. допускает незначительные ошибки при его изложении своими словами;
3. подтверждает ответ конкретными примерами;
4. правильно отвечает на дополнительные вопросы учителя.

Оценка «3»

1. не усвоил существенную часть учебного материала;
2. допускает значительные ошибки при его изложении своими словами;
3. затрудняется подтвердить ответ конкретными примерами;
4. слабо отвечает на дополнительные вопросы.

Оценка «2»

1. почти не усвоил учебный материал;
2. не может изложить его своими словами;
3. не может подтвердить ответ конкретными примерами;
4. не отвечает на большую часть дополнительных вопросов учителя.

Критерии оценивания практических работ по технологии

Оценка «5»

1. тщательно спланирован труд и рационально организовано рабочее место;
2. задание выполнено качественно, без нарушения соответствующей технологии;
3. правильно выполнялись приемы труда, самостоятельно и творчески выполнялась работа;
4. полностью соблюдались правила техники безопасности.

Оценка «4»

1. допущены незначительные недостатки в планировании труда и организации рабочего места;
2. задание выполнено с небольшими отклонениями (в пределах нормы) от соответствующей технологии изготовления;
3. в основном правильно выполняются приемы труда;
4. работа выполнялась самостоятельно;
5. норма времени выполнена или недовыполнена 10-15 %;
6. полностью соблюдались правила техники безопасности.

Оценка «3»

1. имеют место недостатки в планировании труда и организации рабочего места;
2. задание выполнено с серьезными замечаниями по соответствующей технологии изготовления;
3. отдельные приемы труда выполнялись неправильно;
4. самостоятельность в работе была низкой;
5. норма времени недовыполнена на 15-20 %;
6. не полностью соблюдались правила техники безопасности.

Оценка «2»

1. имеют место существенные недостатки в планировании труда и организации рабочего места;
2. неправильно выполнялись многие приемы труда;
3. самостоятельность в работе почти отсутствовала;
4. норма времени не довыполнена на 20-30 %;
5. не соблюдались многие правила техники безопасности.

Характеристика словесной оценки (оценочное суждение)

Словесная оценка есть краткая характеристика результатов учебного труда школьников. Эта форма оценочного суждения позволяет раскрыть перед учеником динамику результатов его учебной деятельности, проанализировать его возможности и прилежание.

Особенностью словесной оценки являются ее содержательность, анализ работы школьника, четкая фиксация успешных результатов и раскрытие причин неудач. Причем эти причины не должны касаться личностных характеристик учащегося.

Оценочное суждение сопровождает любую отметку в качестве заключения по существу работы, раскрывающего как положительные, так и отрицательные ее стороны, а также пути устранения недочетов и ошибок.

Учебно-методическое обеспечение программы.

Программа	Н.И.Роговцева, С.В.Анащенкова Сборник рабочих программ «Школа России» 1-4 классы. М.:«Просвещение», 2017 г. 528с.
Учебник	Н.И.Роговцева, Н.В.Богданова, Н.В.Добромыслова Технология 4 класс М: «Просвещение» 2020 г.
Методическая литература	Н.И.Роговцева, Н.В.Богданова, Н.В.Шипилова Уроки Технологии 4 класс М: «Просвещение» 2017 г.

Единые образовательные ресурсы

1. Начальная школа - детям, родителям, учителям. Библиотека ресурсов для учителя начальной школы. <http://www.nachalka.com>

2. ПЕДСОБЕТ.ORG. Медиатека, включающая ЦОР и методические разработки. <http://pedsovet.org/m>

3.Российский образовательный портал. <http://www.school.edu.ru>

4.Сеть творческих учителей. Библиотека методик проведения уроков и готовых учебных проектов. <http://www.it-n.ru>

5.Федеральный центр информационно-образовательных ресурсов. <http://fcior.edu.ru>

6. Электронные образовательные ресурсы. <http://eorhelp.ru>

7. Электронное приложение к учебнику «Технология»1-4 класс (Диск CD-ROM), авторы С.А. Володина. Ольга Алексеевна Петрова. М. О. Майсурадзе, В. А. Мотылева,

КАЛЕНДАРНО-ТЕМАТИЧЕСКОЕ ПЛАНИРОВАНИЕ

Дата план	Дата факт	№ урока	Тема урока	Тип урока	Кол-во часов	Элементы содержания	Требования к уровню подготовки учащихся	Вид контроля	УУД
1	2	3	4	5	6	7	8	9	10
07.09.23		1	Как работать с учебником.	УИПЗЗ	1	Планирование изготовления изделия на основе рубрики «Вопросы юного технолога» и технологической карты.	Научатся ориентироваться на страницах учебника, пользоваться навигационной системой учебника, определять значение проектной деятельности и порядок действий для её выполнения.	Текущий	Использовать знаково-символические средства, осуществлять анализ объектов с выделением существенных и несущественных признаков.
14.09.23		2	Вагоностроительный завод. Изделие «Ходовая часть (тележки)».	УИПЗЗ	1	История развития железнодорожного транспорта в России, виды и особенности конструкции вагонов и последовательность их сборки.	Научатся выполнять чертёж и сборку конструкции вагона.	Текущий	Использовать знаково-символические средства, осуществлять анализ объектов с выделением существенных и несущественных признаков.
21.09.23		3	Вагоностроительный завод. Изделие «Кузов вагона» «Пассажир-	УИПЗЗ	1	История развития железнодорожного транспорта в России, виды и особенности конструкции вагонов	Научатся конструировать состав пассажирского поезда и	Текущий	Осуществлять информационный, практический поиск и открытие нового знания. Выразить свои мысли в соответствии с задачами и условиями коммуникации. Овладевать основами

			ский вагон». История.			и последовательность их сборки.	представлять результат деятельности.		черчения, анализировать конструкцию изделия, выполнять разметку деталей при помощи линейки и циркуля, раскрой деталей при помощи ножниц, соблюдать правила безопасного использования этих инструментов. Создавать разные виды вагонов, используя объёмные геометрические тела (параллелепипед, цилиндр, конус). Выбирать и заменять материалы и инструменты при выполнении изделия.
28.0 9.23		4	Полезные ископаемые. Изделие «Буровая вышка».	УИПЗЗ	1	Знакомство с полезными ископаемыми, используемые для изготовления предметов искусства, с новой техникой работы с пластилином (технология лепки слоями).	Научатся выполнять модель буровой вышки.	Текущий	Осуществлять информационный, практический поиск и открытие нового знания. Проектировать изделие: создавать образ в соответствии с замыслом и –реализовывать его. Создавать модель буровой вышки из металлического конструктора. Проводить презентацию работы.
05.1 0.23		5	Полезные ископаемые. Изделие «Малахитовая шкатулка».	УИПЗЗ	1	Знакомство с созданием изделия из поделочных камней и технологии выполнения «русской мозаики»; технологией лепки слоями для создания имитации рисунки малахита.	Научатся представлять процесс создания изделий из малахита способом « русская мозаика»	Текущий	Осуществлять информационный, практический поиск и открытие нового знания. Умение с достаточной полнотой и точностью выражать свои мысли в соответствии с задачами и условиями коммуникации. Выбирать информацию, необходимую для изготовления изделия. Определять способ создания изделий при помощи техники «русская мозаика». Объяснять понятия: «поделочные камни», «имитация», «мозаика», «русская мозаика». Называть профессию: мастер по камню.

12.1 0.23		6	Автомобиль- ный завод.	УИПЗЗ	2	Знакомство с крупней- шими заводами в России, выпускающие автомобили. Знакомство с конвейерным производством, этапами и операциями.	Научатся собирать изделие по самостоятельно составленному плану	Теку щий	Проектировать изделие: создавать образ в соответствии с замыслом и реализовывать его. Проектировать изделие: создавать образ в соот- ветствии с замыслом и реализовывать его. Участвовать в совместной творческой деятельности при выполнении учебных практических работ. Анализировать структуру технологической карты, сопоставлять технологическую карту с планом изготовления изделия, алгоритмом построения деятельности в проекте. Изготавливать модель автомобиля. Применять при изго- товлении изделия правила безопасного использования отвёртки и гаечного ключа.
19.1 0.23		7	Изделие «КамАЗ».	УИПЗЗ				Теку щий	
26.1 0.23		8	Монетный двор. Изделие «Стороны медали», проект «Ме- даль».	УИПЗЗ	2	Знакомство с основами чеканки медалей, особенностями формы медали. Овладеть новым приемом – тиснение по фольге.	Научатся новому приёму –тиснение (чеканка) по фольге.	Теку щий	Работать с металлизированной бумагой - фольгой. Осваивать правила тиснения фольги. Соединять детали изделия при помощи пластилина. Проектировать изделие: создавать образ в соответ- ствии с замыслом. Планирование учеб- ного сотрудничества с учителем и сверстниками.
09.1 1.23		9	Монетный двор. Изделие «Медаль», проект «Медаль».	УИПЗЗ				Теку щий	
16.1 1.23		10	Фаянсовый завод. Изделия:	УИПЗЗ	2	Знакомство с особенностями	Научатся изготавливать изделие с	Теку щий	Сопоставлять технологическую карту с алгоритмом построения деятельности в проекте. Изготавливать изделие с

			«Основа для вазы», «Ваза».			изготовления фаянсовой посуды.	соблюдением отдельных этапов технологии создания изделий из фаянса.		соблюдением отдельных этапов технологии создания изделий из фаянса. Участвовать в творческой деятельности при выполнении учебных практических работ и реализации несложных проектов.
23.1 1.23		11		УИПЗЗ				Текущий	Выполнять эскиз декора вазы. Использовать приёмы и способы работы с пластичными материалами для создания и декорирования вазы по собственному эскизу. Планировать последовательность практических действий для реализации замысла, поставленной задачи. Осуществлять самоконтроль и корректировку хода работы и конечного результата.
30.1 1.23		12	Швейная фабрика. Изделие «Прихватка».	УИПЗЗ	1	Знакомство с технологией производственного процесса на швейной фабрике и профессиональной деятельности людей. Определять размеры одежды при помощи сантиметра.	Научатся выполнять изделие, используя выкройку.	Текущий	Применять умения работать с ножницами, иглой, циркулем. Использовать для соединения деталей строчку прямых стежков, косых стежков, петельных стежков. Планировать последовательность практических действий для реализации замысла, поставленной задачи. Осуществлять самоконтроль и корректировку хода работы и конечного результата.
07.1 2.23		13	Швейная фабрика. Изделия: «Новогодняя игрушка», «Птичка».	УИПЗЗ	1	Освоение технологии создания мягкой игрушки. Использование умения самостоятельно определять размер деталей по слайдовому плану, создавать лекало и вы-	Научатся работать по самостоятельно составленному плану.	Текущий	Осуществлять поиск информации, используя материалы учебника, выделять этапы работы, соотносить этапы изготовления изделия с этапами создания изделия. Участвовать в творческой деятельности при выполнении учебных практических работ и реализации несложных проектов. Применять умения работать с ножницами, иглой, циркулем.

						полнять при помощи него разметку деталей.			Использовать для соединения деталей строчку прямых стежков, косых стежков, петельных стежков.
14.1 2.23		14	Обувная фабрика. Изделие «Модель детской летней обуви».	УИПЗЗ	2	Знакомство с производством обуви и профессиональной деятельности людей, работающих на обувном производстве.	Научатся определять свой размер обуви.	Текущий	Сопоставлять технологическую карту с алгоритмом построения деятельности в проекте. Создавать модель обуви из бумаги. Участвовать в совместной творческой деятельности при выполнении учебных практических работ и реализации несложных проектов.
21.1 2.23		15		УИПЗЗ			Научатся работать по составленному плану.	Текущий	Проводить оценку этапов работы и контролировать качество изготовления изделия. Осуществлять самоконтроль и корректировку хода работы и конечного результата. Оценивать по заданным критериям. Презентовать изделие.
28.1 2.23		16	Деревообрабатывающее производство. Изделие «Лесенка-опора для растений».	УИПЗЗ	2	Знакомство с древесиной, её свойствами, технологией производства пиломатериалов.	Научатся выполнять технический рисунок изделия	Текущий	Понимать значение древесины для производства и жизни человека. Называть правила безопасности работы столярным ножом. Применять правила обработки рейки при помощи шлифовальной шкурки и соединять детали изделия с помощью клея. Проектировать изделие: создавать образ в соответствии с замыслом и реализовывать его. Осуществлять самоконтроль и корректировку хода работы и конечного результата.
11.0 1.24		17		УИПЗЗ			Научатся изготавливать изделие по рисунку.	Текущий	Проводить оценку этапов работы и контролировать качество изготовления изделия. Осуществлять самоконтроль и корректировку хода работы и конечного результата. Оценивать по заданным критериям. Презентовать изделие.

18.0 1.24		18	Кондитерская фабрика. Изделие «Пирожное «Картошка»». «Шоколадное печенье».	УИПЗЗ	2	Знакомство с технологией производства кондитерских изделий (шоколада) и профессиональной деятельности людей, работающих на кондитерском производстве	Научатся готовить изделие по рецепту.	Текущий	Приготавливать пирожное «Картошка» и шоколадное печенье. Применять правила поведения при приготовлении пищи, правила пользования газовой плитой. Участвовать в совместной творческой деятельности при выполнении учебных практических работ. Осуществлять самоконтроль и корректировку хода работы и конечного результата. Учебное сотрудничество с учителем и сверстниками.
25.0 1.24		19		УИПЗЗ			Научатся правилам пользования электроплитой.	Текущий	Проводить оценку этапов работы и контролировать качество изготовления изделия. Осуществлять самоконтроль и корректировку хода работы и конечного результата. Оценивать по заданным критериям. Презентовать изделие.
01.0 2.24		20	Бытовая техника. Изделие «Настольная лампа».	УИПЗЗ	1	Знакомство с бытовой техникой, ее видах и назначении; городами России, где находятся крупнейшие производства бытовой техники.	Научатся собирать простую электрическую цепь	Текущий	Называть правила эксплуатации бытовой техники, правила работы с электричеством. Объяснять действие простой электрической цепи. Осваивать работу с батареейкой. Называть правила работы ножницами, ножом и клеем. Осваивать приёмы работы в технике «витраж». Проектировать изделие: создавать образ в соответствии с замыслом и реализовывать его. Осуществлять самоконтроль и корректировку хода работы и конечного результата.
08.0 2.24		21					Бытовая техника. Изделие "Абажур".	УИПЗЗ	1

			Сборка настольной лампы.						простой электрической цепи. Проводить оценку этапов работы и контролировать качество изготовления изделия. Осуществлять самоконтроль и корректировку хода работы и конечного результата. Оценивать по заданным критериям. Презентовать изделие.
15.0 2.24		22	Тепличное хозяйство. Изделие «Цветы для школьной клумбы».	УИПЗЗ	1	Знакомство с видами и конструкциями теплиц, их значением для обеспечения жизнедеятельности человека; характеристиками семен (вид, сорт, высота растения, однолетник или много-летник) и технологией их выращивания.	Научатся составлять план работы долгосрочного проекта.	Текущий	Рассказывать об уходе за растениями. Создавать мини-теплицы. Выращивать рассаду в домашних условиях. Планировать последовательность практических действий для реализации замысла, поставленной задачи. Осуществлять самоконтроль и корректировку хода работы и конечного результата.
22.0 2.24		23	Водоканал. Изделие «Фильтр для очистки воды», «Струемер».	УИПЗЗ	1	Знакомство с системой водоснабжения города. Значение воды в жизни человека и растений. Осмысление важности экономного использования воды.	Научатся очищать воду в бытовых условиях.	Текущий	Знакомиться со способом фильтрации воды и способом экономного расходования воды, определять количество расходуемой воды при помощи струемера. Участвовать в совместной творческой деятельности при выполнении учебных практических работ и реализации несложных проектов. Осуществлять самоконтроль и корректировку хода работы и конечного результата.
29.0 2.24		24	Порт. Изделие «Канатная лестница».	УИПЗЗ	1	Знакомство с работой порта и профессиями людей, работающих в порту. Освоение способов крепления	Научатся вязать простой и прямой узлы.	Текущий	Понимать важность узлов для крепления грузов. Изготавливать лестницу с использованием способов крепления морскими узлами. Проектировать изделие: создавать

						предметов при помощи морских узлов: простого, прямого, якорного узлов.			образ в соответствии с замыслом и реализовывать его. Осуществлять самоконтроль и корректировку хода работы и конечного результата.
07.0 3.24		25	Порт. Изделие «Браслет».	УИПЗЗ	1	Знакомство с правилами работы и последовательностью изделия в стиле макраме».	Научатся выполнять одинарный и двойной плоский узел.	Текущий	Сравнивать способы вязания морских узлов и узлов в технике макраме. Участвовать в творческой деятельности при выполнении учебных практических работ и реализации несложных проектов. Осуществлять самоконтроль и корректировку хода работы и конечного результата.
14.0 3.24		26	Самолётостроение. Ракетостроение. Изделие «Самолёт».	УИПЗЗ	1	Первичные сведения о самолётостроении, о функции самолетов. Изготовление модели самолета.	Научатся подбирать для изделия необходимые детали и инструменты.	Текущий	Использовать приёмы и правила работы отвёрткой и гаечным ключом. Изготавливать модель самолёта из конструктора. Осуществлять самоконтроль и корректировку хода работы и конечного результата. Оценивать по заданным критериям. Осуществлять информационный, практический поиск и открытие нового знания. Достаточно полно и точно выражать свои мысли в соответствии с задачами и условиями коммуникации.
21.0 3.24		27	Ракета-носитель. Изделие «Ракета-носитель».	УИПЗЗ	1	Первичные сведения о самолётостроении, о функции самолетов. Изготовление модели ракеты.	Научатся выполнять разметку деталей по чертежу.	Текущий	Выполнять модель ракеты из картона, бумаги на основе самостоятельного чертежа. Участвовать в творческой деятельности при выполнении учебных практических работ и реализации несложных проектов. Осуществлять самоконтроль и корректировку хода работы и конечного

									результата. Оценивать по заданным критериям.
04.0 4.24		28	Летательный аппарат. Изделие «Воздушный змей».	УИПЗЗ	1	Первичные сведения о самолетостроении, о функции самолетов. Изготовление модели воздушного змея.	Научатся размечать детали из бумаги и картона сгибанием.	Текущий	Осваивать правила разметки деталей из бумаги и картона сгибанием. Использовать приемы работы шилом (кнопкой), ножницами, изготавливать уздечку и хвост из ниток. Осуществлять самоконтроль и корректировку хода работы и конечного результата. Оценивать по заданным критериям.
11.0 4.24		29	Издательское дело. Изделия «Титульный лист», «Таблица».	УИПЗЗ	1	Знакомство с технологическим процессом издания книги, о профессиях людей, участвующих в ее создании; этапами издания книги.	Научатся создавать титульный лист с помощью компьютера.	Текущий	Применять правила работы на компьютере. Создавать титульный лист для книги «Дневник путешественника». Проектировать изделие: создавать образ в соответствии с замыслом и реализовывать его. Применять правила работы на компьютере. Осуществлять самоконтроль и корректировку хода работы и конечного результата.
18.0 4.24		30	Издательское дело. Изделия «Титульный лист», «Таблица».	УИПЗЗ	1	Ознакомление с понятием «интерфейс». Повторение назначения окна Windows. Беседа о виртуальной реальности и ее применении.	Научатся создавать на компьютере таблицу.	Текущий	Участвовать в совместной творческой деятельности при выполнении учебных практических работ и реализации несложных проектов. Применять правила работы на компьютере. Осуществлять самоконтроль и корректировку хода работы и конечного результата.
25.0 4.24		31	Создание содержания книги. Практическая работа «Содержание».	УИПЗЗ	1	Работа на компьютере. Освоение набора текста, последовательность и особенности работы в текстовом редакторе Microsoft Word.	Научатся оформлять содержание книги.	Текущий	Использовать в практической деятельности знания программы Microsoft Word. Планировать последовательность практических действий для реализации замысла, поставленной задачи.

02.0 5.24		32	Переплетные работы. Изделие «Дневник путешественника».	УИПЗЗ	1	Использование ИКТ для передачи информации. Значение компьютерных технологий в издательском деле, в процессе создания книги.	Научатся сшивать блоки нитками втачку.	Текущий	Определять размеры деталей изделия, выполнять разметку деталей на бумаге, выполнять шитьё блоков нитками втачку (в пять проколов). Оформлять изделие в соответствии с собственным замыслом. Проводить оценку этапов работы и на её основе контролировать последовательность и качество изготовления изделия.
16.0 5.24		33	Переплетные работы. Изделие «Дневник путешественника».	УИПЗЗ	1	Виды выполнения переплетных работ, значение различных элементов (форзац, переплетная крышка) книги. Создание эскиза обложки книги в соответствии с выбранной тематикой.	Научатся оформлять изделие в соответствии с собственным замыслом.	Текущий	Участвовать в совместной творческой деятельности при выполнении учебных практических работ и реализации несложных проектов. Осуществлять самоконтроль и корректировку хода работы.
23.0 5.24		34	Итоговый урок.	УОСЗ	1	Выставка изделий. Интеллектуальный марафон.	Научатся определять и аргументировать преимущества и недостатки.	Текущий	Презентовать свои работы, объяснять их преимущества, способ изготовления, практическое использование. Использовать в презентации критерии оценки качества выполнения работ. Оценивать свои и чужие работы, определять и аргументировать преимущества и недостатки. Выявлять победителей по разным номинациям.

Типы уроков и их сокращения, принятые в данном тематическом планировании:

1. Урок изучения и первичного закрепления знаний – УИПЗЗ
2. Урок закрепления новых знаний и выработка умений – УЗНЗВУ
3. Урок комплексного использования знаний – УКИЗ
4. Урок обобщения и систематизации знаний – УОСЗ